

Lasteaiaõpetajate digipädevuste alased koolitused ülikoolis

Vieno Rjabova

Tartu Ülikool

Koolieelse lasteasutuse pedagoog MA

Soinaste lasteaed Laululind Eerika filiaal

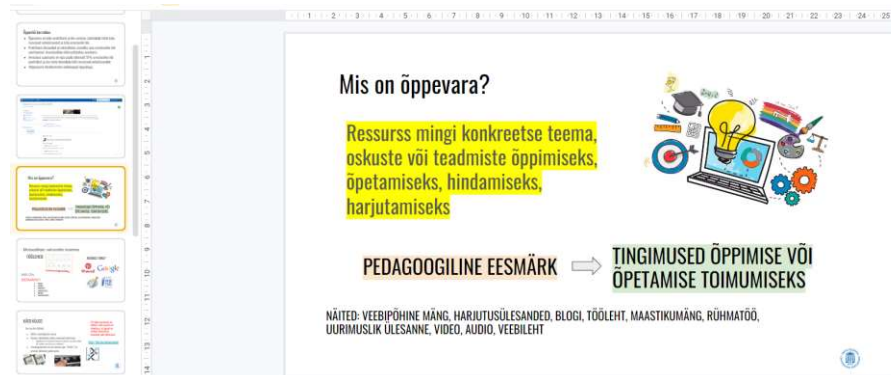
õppealajuhataja

Koolieelse lasteasutuse õpetaja

Bakalaureuseõpe

Alusmoodul (õpetaja kutseõpingute alusmoodul)

- Õppekeskkond ja õppevara



Erialamoodul (aineõpingud ja valdkonna didaktika)

- Digitaalne kirjaoskus

Valikmoodul

- Multimeedia kasutamise võimalused erinevates õppeainetes
- Robotika ja õppeprogrammid koolieelses lasteasutuses

Täiendkoolitused õpetajatele

Haridus- ja Noorteamet (HARNO)-

<https://harno.ee/opetajale/digikoolitused>

Tartu Ülikooli täienduskeskus


- Arvutipõhine õpe koolieelses lasteasutuses
- Digipedagoogika lasteaia õppes

Digiõpe lasteaias- praktilised tegevused

- Mida me koolitustel teeme? Palju praktilisi tegevusi!
- Töölehed
- Veebipõhised õppemängud/äpid
- Erinevad keskkonnad veebipõhiste õppemängude mängimiseks:
 - Learningapps.org
 - Ekoolikott
 - Kooliks valmis
 - Frepy.eu
 - jpt

QR koodid

QR-kuubik



Peidetud ülesanded- QR koodid, tahvelarvuti



LAUAMÄNGUD- ülesanne
QR koodi all.

MÄNGIME KINO
Terve nädala kestev projekt



- *võib vaadata mõnda harivat multikat (nt Jänku-Juss), luua ise nõ koduvideo rühma päevastest toimetustest, filmida laste näitlemist, teha koos lastega multikas (nõ animeerimine)
- *kinopiletite meisterdamine, juurde võib lisada QR koodi (hiljem võib nt üks laps olla piletikontrolör, kes pileteid kontrollib), kinoplakati meisterdamine
- *valmistada kinoks midagi söödavat (küpsised, võileivad popkorn vms)
- *Korrata üle kinos käitumise reeglid jms.



LIITREAALSUS

4D KAARDID



3D ELUSUURUSES LOOMAD...

- *nutitelefon/tahvelarvuti
- *google otsingumootor
- *inglise ja eestikeelsed loomade nimetused



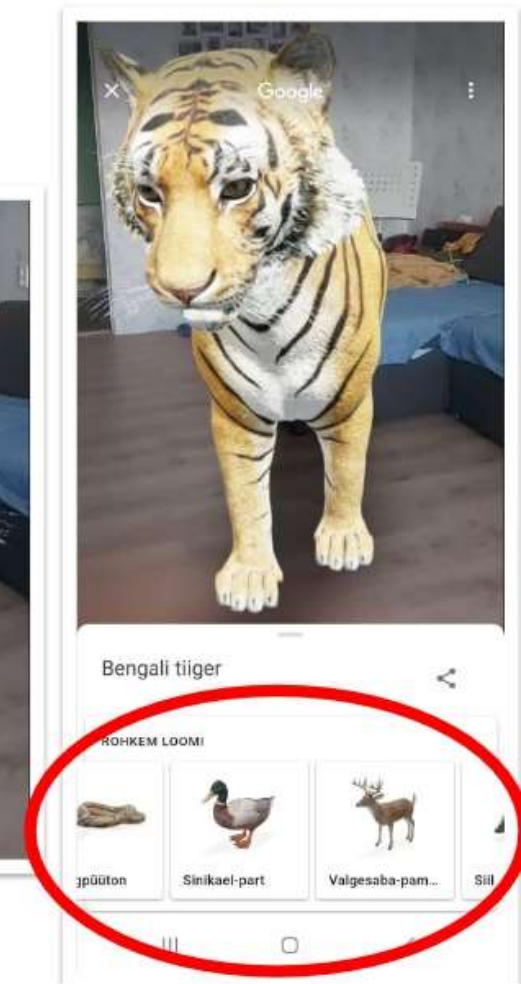
App'iga pusled



Lendliis.ee "pusled"

Try it yourself:

Open google in your phone- write „tiger“-
click „Kuva 3D-s“



PROJEKTORIGA JOONISTAMINE JA MÄNGIMINE

Mida vahvat veel digivahenditega teha saab?



Projektori abil joonistamine (sobib teha ka interaktiivsel tahvil, kuid siis tuleb plilt "külmutada")



SILUETI TEGEMINE

*Vanemad saavad arvata, milline on tema lapse siluett...

???






VARJUD JA TEATER

- *Tunne looma
- *Proovi ise looma teha oma käte abil

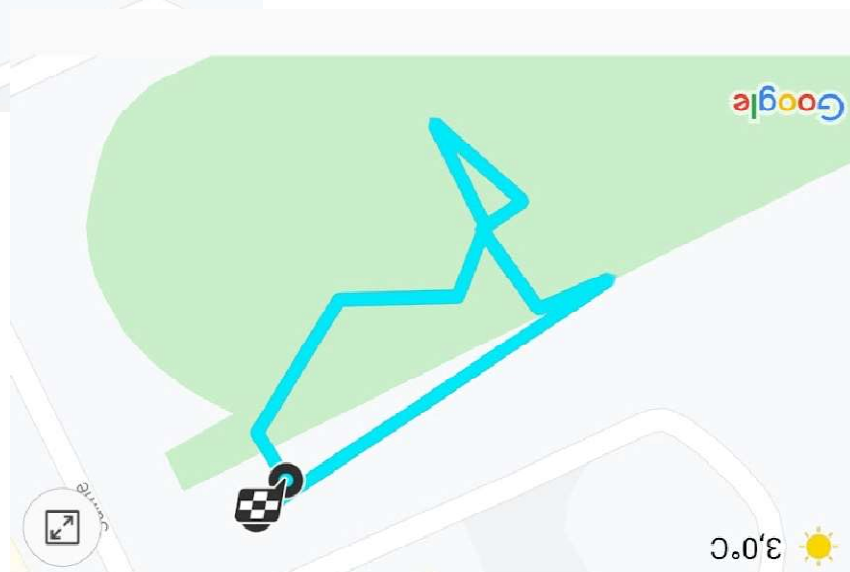
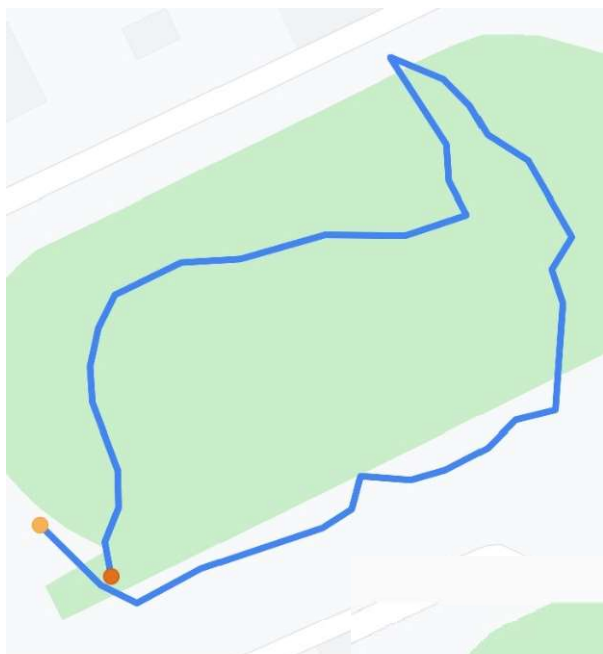
*Võimalusel grafoprojektor kasutamine
Värvilised kiled, väljajõlgatud pildid, kujundid jms.
Lase lastel loovalt mängida, anna ette teema vms.



But different pictures can illustrate a fairy tale / story told by a teacher



GPS KUNST



PADLET



padlet

Aitäh kuulamast ja kaasa
tegutsemast!